

表計算ソフトによる 表・グラフの作成

Excelの基本操作と表の作成 グラフ化と計算

11/6

基本的な表の作成と印刷

⇒ 時間中に提出

11/13

グラフの作成と文書への挿入

⇒ 時間中に提出

11/20

グラフの作成と論文への挿入

⇒ 中間レポート

基本とするグラフを作成

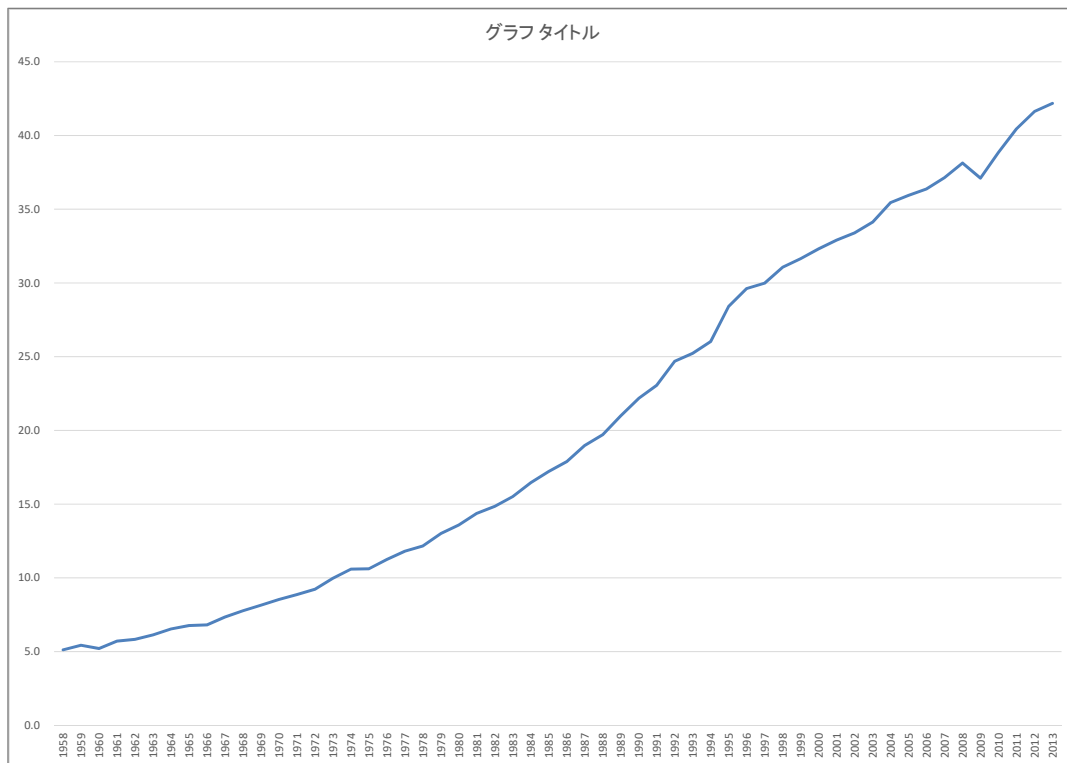
「大腸癌・男」系列のグラフを作成

The screenshot shows an Excel spreadsheet with the following data table:

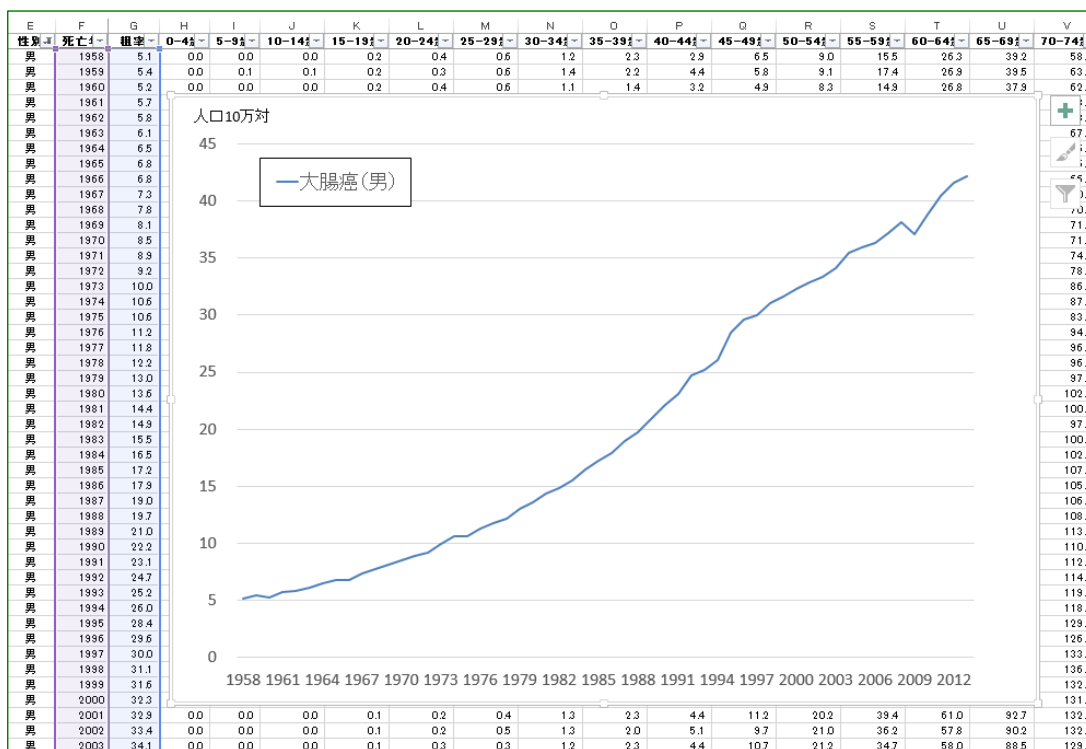
年	A	B	C	D	E	F	G	H	I	J	K	L	M	N	O	P	Q	R	S	T
1	年	部位	ICD-7	ICDコード	性別	死亡1	値	0-4	5-9	10-14	15-19	20-24	25-29	30-34	35-39	40-44	45-49	50-54	55-59	60
1958	67	大腸	ICD-7	153-154	男	1958	5.1	0	0	0	0	0	0	0	0	0	0	0	0	0
1957	67	大腸	ICD-7	153-154	男	1959	5.4	0	0	0	0	0	0	0	0	0	0	0	0	0
1958	67	大腸	ICD-7	153-154	男	1960	5.2	0	0	0	0	0	0	0	0	0	0	0	0	0
1959	67	大腸	ICD-7	153-154	男	1961	5.7	0	0	0	0	0	0	0	0	0	0	0	0	0
1960	67	大腸	ICD-7	153-154	男	1962	5.6	0	0	0	0	0	0	0	0	0	0	0	0	0
1961	67	大腸	ICD-7	153-154	男	1963	6.1	0	0	0	0	0	0	0	0	0	0	0	0	0
1962	67	大腸	ICD-7	153-154	男	1964	6.5	0	0	0	0	0	0	0	0	0	0	0	0	0
1963	67	大腸	ICD-7	153-154	男	1965	6.8	0	0	0	0	0	0	0	0	0	0	0	0	0
1964	67	大腸	ICD-7	153-154	男	1966	6.8	0	0	0	0	0	0	0	0	0	0	0	0	0
1965	67	大腸	ICD-7	153-154	男	1967	7.3	0	0	0	0	0	0	0	0	0	0	0	0	0
1966	67	大腸	ICD-8	153-154	男	1968	7.8	0	0	0	0	0	0	0	0	0	0	0	0	0
1967	67	大腸	ICD-8	153-154	男	1969	8.1	0	0	0	0	0	0	0	0	0	0	0	0	0
1968	67	大腸	ICD-8	153-154	男	1970	8.5	0	0	0	0	0	0	0	0	0	0	0	0	0
1969	67	大腸	ICD-8	153-154	男	1971	8.9	0	0	0	0	0	0	0	0	0	0	0	0	0
1970	67	大腸	ICD-8	153-154	男	1972	9.2	0	0	0	0	0	0	0	0	0	0	0	0	0
1971	67	大腸	ICD-8	153-154	男	1973	10.0	0	0	0	0	0	0	0	0	0	0	0	0	0
1972	67	大腸	ICD-8	153-154	男	1974	10.6	0	0	0	0	0	0	0	0	0	0	0	0	0
1973	67	大腸	ICD-8	153-154	男	1975	10.6	0	0	0	0	0	0	0	0	0	0	0	0	0
1974	67	大腸	ICD-8	153-154	男	1976	11.2	0	0	0	0	0	0	0	0	0	0	0	0	0
1975	67	大腸	ICD-8	153-154	男	1977	11.9	0	0	0	0	0	0	0	0	0	0	0	0	0
1976	67	大腸	ICD-8	153-154	男	1978	12.2	0	0	0	0	0	0	0	0	0	0	0	0	0
1977	67	大腸	ICD-9	153-154	男	1979	13.0	0	0	0	0	0	0	0	0	0	0	0	0	0
1978	67	大腸	ICD-9	153-154	男	1980	13.5	0	0	0	0	0	0	0	0	0	0	0	0	0
1979	67	大腸	ICD-9	153-154	男	1981	14.4	0	0	0	0	0	0	0	0	0	0	0	0	0
1980	67	大腸	ICD-9	153-154	男	1982	14.9	0	0	0	0	0	0	0	0	0	0	0	0	0
1981	67	大腸	ICD-9	153-154	男	1983	15.5	0	0	0	0	0	0	0	0	0	0	0	0	0
1982	67	大腸	ICD-9	153-154	男	1984	16.5	0	0	0	0	0	0	0	0	0	0	0	0	0
1983	67	大腸	ICD-9	153-154	男	1985	17.2	0	0	0	0	0	0	0	0	0	0	0	0	0
1984	67	大腸	ICD-9	153-154	男	1986	17.9	0	0	0	0	0	0	0	0	0	0	0	0	0
1985	67	大腸	ICD-9	153-154	男	1987	19.0	0	0	0	0	0	0	0	0	0	0	0	0	0
1986	67	大腸	ICD-9	153-154	男	1988	19.7	0	0	0	0	0	0	0	0	0	0	0	0	0
1987	67	大腸	ICD-9	153-154	男	1989	21.0	0	0	0	0	0	0	0	0	0	0	0	0	0
1988	67	大腸	ICD-9	153-154	男	1990	22.2	0	0	0	0	0	0	0	0	0	0	0	0	0
1989	67	大腸	ICD-9	153-154	男	1991	23.1	0	0	0	0	0	0	0	0	0	0	0	0	0
1990	67	大腸	ICD-9	153-154	男	1992	24.7	0	0	0	0	0	0	0	0	0	0	0	0	0
1991	67	大腸	ICD-9	153-154	男	1993	25.2	0	0	0	0	0	0	0	0	0	0	0	0	0
1992	67	大腸	ICD-9	153-154	男	1994	26.0	0	0	0	0	0	0	0	0	0	0	0	0	0
1993	67	大腸	ICD-10	C18-C20	男	1995	28.4	0	0	0	0	0	0	0	0	0	0	0	0	0
1994	67	大腸	ICD-10	C18-C20	男	1996	29.6	0	0	0	0	0	0	0	0	0	0	0	0	0
1995	67	大腸	ICD-10	C18-C20	男	1997	30.0	0	0	0	0	0	0	0	0	0	0	0	0	0
1996	67	大腸	ICD-10	C18-C20	男	1998	31.1	0	0	0	0	0	0	0	0	0	0	0	0	0
1997	67	大腸	ICD-10	C18-C20	男	1999	31.6	0	0	0	0	0	0	0	0	0	0	0	0	0
1998	67	大腸	ICD-10	C18-C20	男	2000	32.3	0	0	0	0	0	0	0	0	0	0	0	0	0
1999	67	大腸	ICD-10	C18-C20	男	2001	33.9	0	0	0	0	0	0	0	0	0	0	0	0	0
2000	67	大腸	ICD-10	C18-C20	男	2002	33.4	0	0	0	0	0	0	0	0	0	0	0	0	0

The 'Insert Chart' dialog box is open, showing the '折れ線' (Line) chart type selected. The chart preview shows a line graph with the title 'グラフ タイトル' and a y-axis ranging from 0.0 to 45.0. The x-axis represents years from 1958 to 2012. The chart shows a steady upward trend in the data.

基本とするグラフを作成



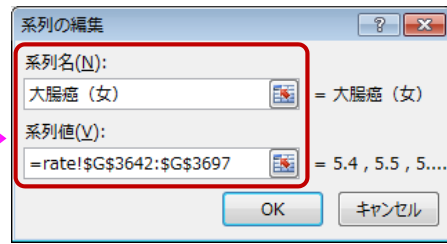
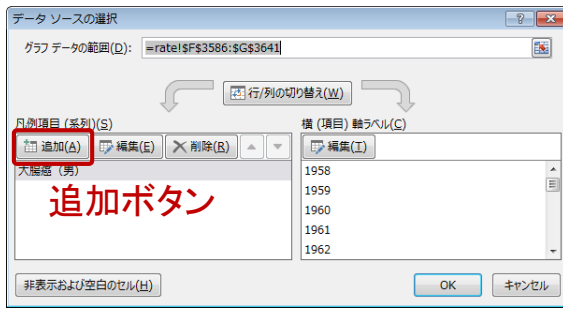
後から系列を追加（手法1）



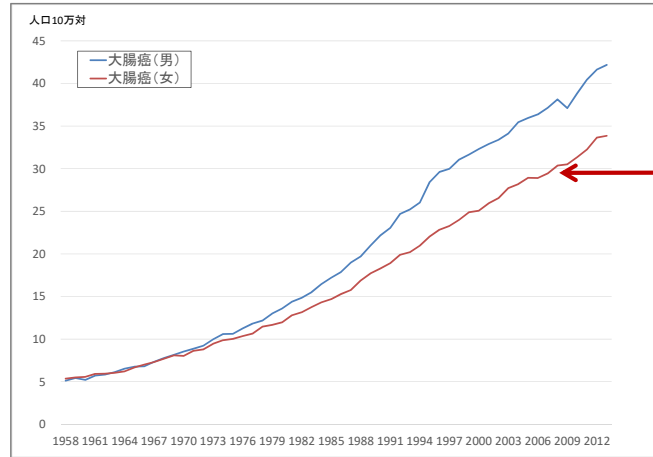
「大腸癌・男」系列のグラフを作成 → 「女」系列を追加

後から系列を追加（手法1）

【グラフを選択 → Tab:デザイン → Grp:データ → データの選択】



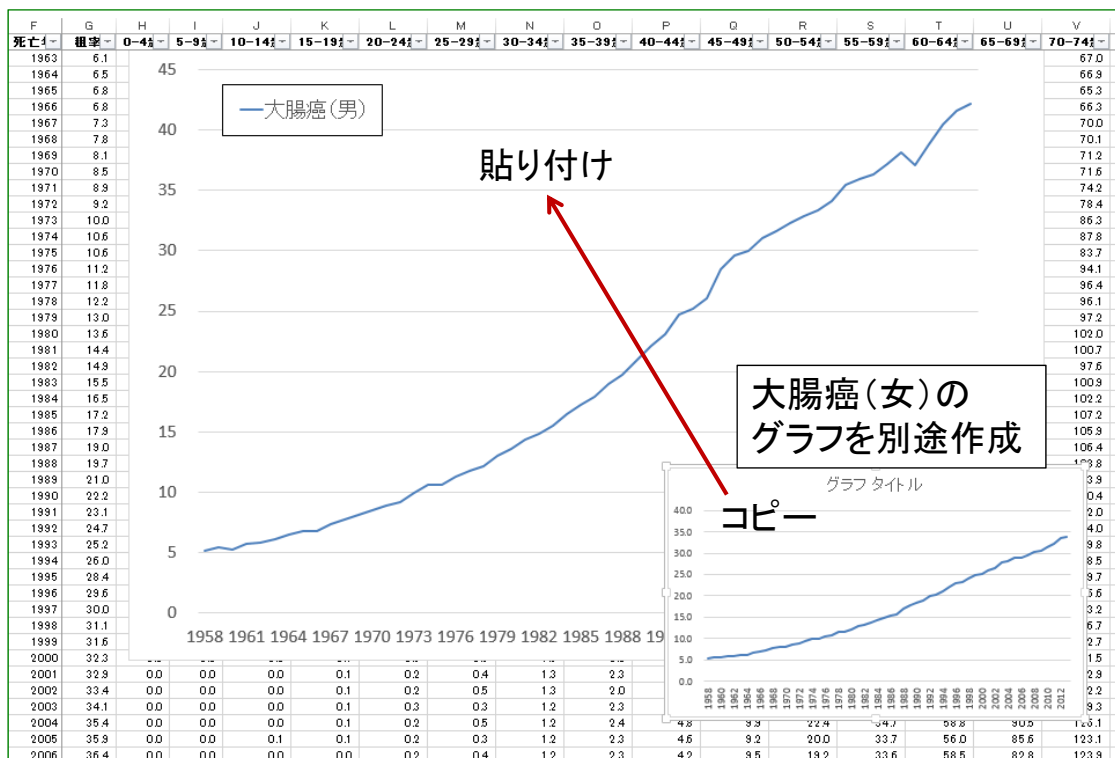
系列名を入力
系列値をシートから選択



大腸癌(女)の
グラフが追加

後から系列を追加（手法2）

【次のグラフを作成 → グラフをコピー → 最初のグラフ内で貼り付け】



後から系列を追加（手法2）

【次のグラフを作成 → グラフをコピー → 最初のグラフ内で貼り付け】



最初に表を加工（手法3）

【表を加工 → グラフを作成】

